



www.liceodaprocida.edu.it

DISTRETTO SCOLASTICO N. 50

Via Gaetano De Falco n.2 - (Sede Centrale) tel./fax +39 089.236665

Via Urbano II - 84125 Salerno (Sede Succursale) tel +39 089.252039

Codice Meccanografico: SAPS020006 - C.F.: 80023610654 –

email: saps020006@istruzione.it - saps020006@pec.istruzione.it

info@liceodaprocida.it



Aggiornamento DVR

Protocollo di Sicurezza per lo l'inizio dell'anno scolastico 2020/21

a seguito di

**Valutazione del rischio biologico correlato all'improvvisa emergenza legata alla
diffusione del virus SARS-CoV-2 (cosiddetto "coronavirus")
causa della malattia Covid-19**

(Art. 271 del D.Lgs. 9 aprile 2008, n. 81 e s.m.i.)

Salerno, 27 settembre 2020

DIRIGENTE SCOLASTICO
Prof.ssa Annalaura Giannantonio

Referente COVID (sede Succursale)
Prof. Ciro Calabrese

Referente COVID (sede Centrale) e RSPP
Ing. Massimo Merola

Medico Competente
Dr Raffaele Ansalone

RLS
Sig Vincenzo Caso

La commissione tecnica composta dal Dirigente Scolastico prof.ssa Anna Laura Giannantonio, l'ing. Massimo Merola, Responsabile della Sicurezza per le misure di prevenzione e protezione ed anche Referente COVID sede centrale, il prof. Ciro Calabrese, Vicario e referente COVID sede Succursale, la prof.ssa Maria Grazia Rubino, Vice preside sede centrale, prof. Marco Nicastro collaboratore del dirigente sede succursale, il Dr. Raffaele Ansalone medico competente, il sig. Vincenzo Caso, rappresentante della sicurezza dei Lavoratori, **ha redatto il presente documento** al fine di definire le procedure da adottare per l'espletamento in sicurezza dell'inizio dell'A.S. 2020/21.

La Commissione, pertanto, tenendo conto dell'aggiornamento del DVR per rischio biologico redatto per questo liceo in data 2 marzo 2010 e vista la continua normativa che è seguita in questi mesi ed in particolare

- PROTOCOLLO D'INTESA PER GARANTIRE L'AVVIO DELL'ANNO SCOLASTICO NEL RISPETTO DELLE REGOLE DI SICUREZZA PER IL CONTENIMENTO DELLA DIFFUSIONE DI COVID 19 del 6 agosto 2020.
- E CONSIDERATE le Linee guida e le Note in materia di contenimento della diffusione del SARS-CoV2 in ambito scolastico e l'avvio in sicurezza dell'anno scolastico 2020/2021 emanate dal Comitato Tecnico-Scientifico e dai diversi Uffici Scolastici Regionali;
- CONSIDERATO il documento "Gestione delle operazioni di pulizia, disinfezione e sanificazione nelle strutture scolastiche", INAIL 2020;
- CONSIDERATA l'esigenza primaria di garantire misure di prevenzione e mitigazione del rischio di trasmissione del contagio da SARS-CoV-2 tenendo conto del contesto specifico dell'Istituzione scolastica e dell'organico dell'autonomia a disposizione;
- CONSIDERATA l'esigenza di garantire il diritto all'apprendimento degli alunni nel rispetto del principio di equità educativa e dei bisogni educativi speciali individuali;
- CONSIDERATA l'esigenza di garantire la qualità dell'offerta formativa in termini di maggior numero possibile di ore di didattica in presenza, in rapporto alle risorse a disposizione, in aule e spazi adeguatamente adattati alle esigenze scolastiche;
- CONSIDERATO che la scuola è classificata come ambiente di lavoro non sanitario.

definisce le procedure ed istruzioni operative da seguire alla riapertura del liceo per espletare le attività lavorative e l'inizio dell'anno scolastico.

Per quanto riguarda la valutazione del rischio si riporta quanto già indicato dal comitato tecnico scientifico in riferimento del settore scolastico:

*Il Documento tecnico sulla possibile rimodulazione delle misure di contenimento del contagio da SARS-CoV-2 nei luoghi di lavoro e strategie di prevenzione, adottato dal Comitato Tecnico Scientifico (CTS) e pubblicato dall'Inail (Inail 2020), ha definito la classificazione dei livelli di rischio connessi all'emergenza sanitaria per i differenti settori produttivi secondo la classificazione vigente ATECO. Dall'analisi del livello di rischio connesso al settore scolastico, si evidenzia un livello attribuito di rischio integrato medio-basso ed **un rischio di aggregazione medio-alto.***

RISCHIO INTEGRATO MEDIO-BASSO

RISCHIO DI AGGREGAZIONE MEDIO - ALTO

Si sottolinea che il COVID-19 rappresenta **un rischio biologico generico**, per il quale, quindi, le misure adottate non sono dissimili da quelle previste per tutta la popolazione.

Le misure organizzative relative alla gestione degli spazi, finalizzati ad un adeguato distanziamento, e alle procedure di igiene individuale delle mani e degli ambienti, costituiscono il focus delle presenti indicazioni.

Il Dirigente scolastico per prevenire la diffusione del Virus ha informato attraverso un'apposita comunicazione rivolta a tutto il personale, agli alunni e alle famiglie tramite pubblicazione su sito web dell'istituto le regole fondamentali di igiene che devono essere adottate in tutti gli ambienti della scuola con pubblicazione di Vademecum a facile lettura per le famiglie, studenti, docenti e personale ATA e collaboratori scolastici.

Sul sito inoltre sono pubblicate costantemente tutte le informazioni che riguardano l'accesso alla scuola e le informazioni necessarie.

Obiettivo prioritario è stato quello di coniugare l'attività didattica in presenza con la garanzia di condizioni di salubrità e sicurezza degli ambienti di lavoro e delle modalità lavorative.

Informazione sulle “Modalità di ingresso inizio Anno Scolastico” (aggiornato al 29 settembre come da Avviso Scolastico n.19)

Martedì 29 settembre 2020 dopo i vari rinvii sarà il primo giorno di scuola per il nostro liceo, di seguito sono indicate le modalità operative per accedere al liceo e per l'avvio dell'anno scolastico.

Si invita tutta la platea scolastica ad avere un maggior senso di responsabilità ed attenzione a tutte le operazioni che saranno indicate e si coglie l'occasione per augurare un buon anno scolastico a tutti.

Questa'anno le classi assegnate ai due plessi scolastici sono le seguenti:

SEDE SUCCURSALE SEZIONI A, B, D, M

SEDE CENTRALE SEZIONI C, E, F, G, I, LES

La Progettazione didattica ed organizzativa di codesto liceo, in accordo con le misure di prevenzione e protezione Covid, prevede, a regime, la Didattica Digitale Integrata (DDI) per le classi numerose nel modo seguente:

- metà classe in presenza mentre l'altra metà segue a distanza alternando il gruppo classe sia all'interno della settimana, sia tra settimane (Esempio: se il gruppo A-M il lunedì segue in presenza, lo stesso seguirà a distanza il giorno successivo, continuando l'alternanza nella settimana - lo stesso gruppo il lunedì della settimana successiva seguirà a distanza, il martedì in presenza continuando l'alternanza nella settimana, cioè i due gruppi classe invertono i giorni in presenza nella settimana successiva).

Le classi Prime, le classi della sez G e tutto il corso M svolgeranno le attività didattiche interamente in presenza a scuola. Tutte le altre classi saranno divise in due sottogruppi (A e B) metà classe in presenza a scuola e l'altra a distanza con collegamento in videoconferenza utilizzando la piattaforma meet di G-Suite.

In attesa del potenziamento della rete internet dal fornitore del servizio, il collegamento di didattica a distanza sarà possibile solo per gli alunni delle classi (a metà) presenti nel liceo, le classi intere lasciate a casa non seguiranno le lezioni, parteciperanno solo nei giorni indicati nel calendario. Da lunedì 5 ottobre 2020 le lezioni saranno possibili utilizzando la Didattica Digitale Integrata (DDI), e quindi metà classe in presenza nel liceo e l'altra metà in collegamento da casa in videoconferenza.

La riduzione degli alunni nel liceo si è resa necessaria per consentire il completamento di lavori edili e di sistemazione aule e per garantire un corretto distanziamento causa COVID.

Tutte le operazioni sono di avvio a modalità che si devono portare a regime e per evitare confusione e assembramenti non utili in questa fase di avvio anno scolastico.

Martedì 29 settembre entrano nei due plessi:

- solo le classi Prime (tutte in presenza a scuola) e
- le classi quinte (metà classe in presenza a scuola come da gruppi di alunni indicati di seguito, il resto della classe in collegamento con la piattaforma meet di G Suite),

gli alunni delle classi seconde, terze e quarte rimarranno a casa e non seguiranno le lezioni.

Mercoledì 30 settembre entreranno nei due plessi le classi seconde, terze e quarte (sempre metà classe in presenza a scuola e l'altra metà seguirà a distanza).

Le classi prime e quinte saranno a casa e non seguiranno le lezioni.

Tale alternanza si protrarrà per i successivi 5 giorni cioè dal 29 settembre al 3 ottobre 2020; dal cinque ottobre tutte le classi entreranno in aula regolarmente, prevedendo l'alternanza dei gruppi per le classi numerose, come di seguito riportato.

Dal 29 settembre al 3 ottobre sarà adottato il seguente orario ridotto:

prima ora	8.20	9.20
Seconda ora	9.20	10.10
Terza ora	10.10	11.00
Quarta ora	11.00	11.50
Quinta ora	11.50	12.40
Sesta ora	12.40	13.10

Le classi 1-2-3 sez G e le classi 3-4-5 sez M quando sarà il loro turno entreranno sempre tutti in presenza

	Classi prime	Classi seconde	Classi terze	Classi quarte	Classi quinte
Martedì 29	Tutti in Presenza a scuola	A casa Non seguiranno Le lezioni	A casa Non seguiranno Le lezioni	A casa Non seguiranno Le lezioni	In presenza a scuola gruppo classe B In video conferenza da casa gruppo classe A
Mercoledì 30	A casa Non seguiranno Le lezioni	In presenza a scuola gruppo classe A In video conferenza da casa gruppo classe B	In presenza a scuola gruppo classe A In video conferenza da casa gruppo classe B	In presenza a scuola gruppo classe A In video conferenza da casa gruppo classe B	A casa Non seguiranno Le lezioni
Giovedì 1	Tutti in Presenza a scuola	A casa Non seguiranno Le lezioni	A casa Non seguiranno Le lezioni	A casa Non seguiranno Le lezioni	In presenza a scuola gruppo classe A In video conferenza da casa gruppo classe B

Venerdì 2	A casa Non seguiranno Le lezioni	In presenza a scuola gruppo classe B In video conferenza da casa gruppo classe A	In presenza a scuola gruppo classe B In video conferenza da casa gruppo classe A	In presenza a scuola gruppo classe B In video conferenza da casa gruppo classe A	A casa Non seguiranno Le lezioni
Sabato 3	Tutti in Presenza a scuola	A casa Non seguiranno Le lezioni	A casa Non seguiranno Le lezioni	A casa Non seguiranno Le lezioni	In presenza a scuola gruppo classe B In video conferenza da casa gruppo classe A

Da **lunedì 5 ottobre 2020** l'ingresso a scuola proseguirà per tutte le classi alternando la partecipazione metà gruppo i giorni dispari e metà gruppo i giorni pari ad eccezione delle classi prime sempre in presenza, e delle classi 2 e 3 sez G in presenza, classi 3,4,5 sez M in presenza. **Dal 5 ottobre, inoltre, si osserverà il seguente orario:**

Prima ora	8.20	9.20	
Seconda ora	9.20	10.20	
Terza ora	10.20	11.20	
Quarta ora	11.20	12.20	
Quinta ora	12.20	13.15	L'Orario di uscita dalle classi comincerà dalle ore 13.05 in poi per evitare assembramenti in uscita
Sesta ora	13.15	13.55	

	Classi prime	Classi seconde	Classi terze	Classi quarte	Classi quinte
Lunedì 5	Tutti in Presenza a scuola	In presenza a scuola gruppo classe A In video conferenza da casa gruppo classe B	In presenza a scuola gruppo classe A In video conferenza da casa gruppo classe B	In presenza a scuola gruppo classe A In video conferenza da casa gruppo classe B	In presenza a scuola gruppo classe A In video conferenza da casa gruppo classe B
Martedì 6	Tutti in Presenza a scuola	In presenza a scuola gruppo classe B In video conferenza da casa gruppo classe A	In presenza a scuola gruppo classe B In video conferenza da casa gruppo classe A	In presenza a scuola gruppo classe B In video conferenza da casa gruppo classe A	In presenza a scuola gruppo classe B In video conferenza da casa gruppo classe A
Mercoledì 7	Tutti in Presenza a scuola	In presenza a scuola gruppo classe A In video conferenza da casa gruppo classe B	In presenza a scuola gruppo classe A In video conferenza da casa gruppo classe B	In presenza a scuola gruppo classe A In video conferenza da casa gruppo classe B	In presenza a scuola gruppo classe A In video conferenza da casa gruppo classe B
Giovedì 8	Tutti in Presenza a scuola	In presenza a scuola gruppo classe B In video conferenza da casa gruppo classe A	In presenza a scuola gruppo classe B In video conferenza da casa gruppo classe A	In presenza a scuola gruppo classe B In video conferenza da casa gruppo classe A	In presenza a scuola gruppo classe B In video conferenza da casa gruppo classe A
Venerdì 9	Tutti in Presenza a scuola	In presenza a scuola gruppo classe A In video conferenza da casa gruppo classe B	In presenza a scuola gruppo classe A In video conferenza da casa gruppo classe B	In presenza a scuola gruppo classe A In video conferenza da casa gruppo classe B	In presenza a scuola gruppo classe A In video conferenza da casa gruppo classe B
NOTA BENE Sabato 10	Tutti in Presenza a scuola	In presenza a scuola gruppo classe B In video conferenza da casa gruppo classe A	In presenza a scuola gruppo classe B In video conferenza da casa gruppo classe A	In presenza a scuola gruppo classe B In video conferenza da casa gruppo classe A	In presenza a scuola gruppo classe B In video conferenza da casa gruppo classe A

NOTA BENE Lunedì 12	Tutti in Presenza a scuola	In presenza a scuola gruppo classe B In video conferenza da casa gruppo classe A	In presenza a scuola gruppo classe B In video conferenza da casa gruppo classe A	In presenza a scuola gruppo classe B In video conferenza da casa gruppo classe A	In presenza a scuola gruppo classe B In video conferenza da casa gruppo classe A
-------------------------------	---	--	--	--	--

A seguire nelle successive settimane si seguirà il seguente calendario:

SETTIMANA	GIORNI DISPARI (lun. – mer. – ven.)		GIORNI PARI (mar. – gio. – sab.)	
	IN PRESENZA	A DISTANZA	IN PRESENZA	A DISTANZA
Dal 5 al 10 ott.	Gruppo A	Gruppo B	Gruppo B	Gruppo A
Dal 12 al 17 ott.	Gruppo B	Gruppo A	Gruppo A	Gruppo B
Dal 19 al 24 ott.	Gruppo A	Gruppo B	Gruppo B	Gruppo A
Dal 26 al 31 ott.	Gruppo B	Gruppo A	Gruppo A	Gruppo B
Dal 2 al 7 nov.	Gruppo A	Gruppo B	Gruppo B	Gruppo A
Dal 9 al 14 nov.	Gruppo B	Gruppo A	Gruppo A	Gruppo B
Dal 16 al 21 nov.	Gruppo A	Gruppo B	Gruppo B	Gruppo A
Dal 23 al 28 nov.	Gruppo B	Gruppo A	Gruppo A	Gruppo B
Dal 30/11 al 5/12	Gruppo A	Gruppo B	Gruppo B	Gruppo A
Dal 7 al 12 dic.	Gruppo B	Gruppo A	Gruppo A	Gruppo B
Dal 14 al 19 dic.	Gruppo A	Gruppo B	Gruppo B	Gruppo A
Dal 21 al 22 dic.	Gruppo B	Gruppo A	Gruppo A	Gruppo B

I gruppi classe sono i seguenti (A e B):

Classe	Gruppo A	Gruppo B
1 A	Completa (27) In Presenza	
2 A	Da Apetino a Frasca Francesco (13)	Da Frasca Vincenzo a Sileo (14)
3 A	Da Apostolico a De Pasquale (11)	Da Fortunato a Tenuta (11)
4 A	Da Aliberti a La Rocca (15)	Da Mambuca a Zito (15)
5 A	Da Attademo a Paolella (11)	Da Pelosio a Zola (11)
1 B	Completa (27) In Presenza	
2 B	Da Avallone a Grimaldi (13)	Da Javier a Stanzone (13)

3 B	Da Abate a Lanzara (15)	Da Manzi a Vuocolo (14)
4 B	Da Apicella a Lippi (13)	Da Mastandrea a Zagaria (12)
5 B	Da Adinolfi a Galdi (12)	Da Gallo a Santoro (12)
1 C	Completa (23) In Presenza	
2 C	Da Barberio a Liguori (14)	Da Longobardi a Torlino (14)
3 C	Da Bojano a Landino (13)	Da Loffredo a Zagaria (14)
4 C	Da Allegro a Giordano (16)	Da Ippoliti a Siniscalco (15)
5 C	Da Albertini a Giordano (14)	Da Ippoliti a Vitiello (14)
1 D	Completa (22) In Presenza	
2 D	Da Amatruda a Garofalo (14)	Da Giunti a Tedesco (13)
3 D	Da Abate a Pascale (10)	Da Pascarelli a Zappullo (10)
4 D	Da Barone a Massanova (10)	A Meloro a Tufano (9)
5 D	Da Alfano a Di Meo (9)	Da Formisano a Vernieri (9)
2 E	Da Beltrame a Genovese (14)	Da Gramazio a Verzella (13)
3 E	Da Cancro a Galderisi (10)	Da Landi a Vitiello (10)
4 E	Da Antonacchio a Persico (12)	Da Plaitano a Vitale (11)
5 E	Da Angrisani a Gambone (13)	Da Grassadonia a Tortorella (12)
3 F	Da Baglieri a Lombardi (13)	Da Lombardo a Vetromile (13)
4 F	Da Baccaro a Foglia (12)	Da Gagliardi a Vitolo (12)
5 F	Da Delle Cave a Manzo (11)	Da Monetta a Vitale (11)
1 G	Completa (13) In Presenza	
2 G	Completa (17) In Presenza	
3 G	Completa (17) In Presenza	
1 I	Completa (27) In Presenza	
2 I	Da Annarumma a Marino (14)	Da Memoli Andrea a Volpe (14)
3 I	Da Aliberti a Mansi (10)	Da Maranzano a Stabile (11)
4 I	Da Aufiero a Menduti (14)	Da Pagano a Vitale (13)
5 I	Da Amodio a Giacinto (14)	Da Mancusi a Vitolo (13)
1 LES	Completa (15) In Presenza	
2 LES	Da Belviso a Livatola (12)	Da Mancuso a Vignes (13)
3 LES	Da Alessandro a Greco (10)	Da Magliano a Villari (10)
4 LES	Da Autuori a Giurbino (12)	Da Iorio a Vicinanza (12)
3 M	Completa (12) In Presenza	

4 M	Completa (15) In Presenza
5 M	Completa (19) In Presenza

La Progettazione didattica ed organizzativa di codesto liceo sarà sottoposta a continuo monitoraggio per evidenziare punti di forza e di criticità e prevedere eventuali cambiamenti ai fini del miglioramento dei processi e delle azioni messe in campo.

MODALITA' PER L'INGRESSO A SCUOLA SEDE CENTRALE A.S.2020/21

Gli alunni delle classi sistemate al:

Piano Rialzato; 1 sez i,

Piano Primo: 3 sez G, 5 sez i, 1 sez G, 1 sez LES (lato palestre)

4 sez LES, 2 sez LES, 3 sez LES, 2 sez G (Lato Presidenza)

Piano Secondo 5 sez E, 2 sez E, 2 sez I, 4 sez i (lato palestre),

ENTRERANNO DALLA PORTA DI INGRESSO DI VIA

DE FALCO



Ingresso/USCITA VIA G. DE FALCO

All'interno saranno effettuate le operazioni di sanificazione delle mani e misurazione della temperatura.

Il docente della prima ora avrà cura di vigilare sull'ingresso ordinato degli studenti in aula e che gli stessi conservino la posizione scelta evitando, corse, spostamenti ed accalcamenti.


Gli alunni delle classi sistemate al

Piano Secondo 3 sez F, 4 sez F, 5 sez F, 3 sez i (Lato Presidenza)

Piano Terzo 1 sez C, 2 sez C, 4 sez C (Lato Presidenza)

5 sez C, 4 sez E, 3 sez C 3 sez E (lato Palestre)

ENTRERANNO DALLA PORTA DI INGRESSO DI VIA VALERIO LASPRO



INGRESSO/USCITA VIA V. LASPRO

All'interno saranno effettuate le operazioni di sanificazione delle mani e misurazione della temperatura.

Il docente della prima ora avrà cura di vigilare sull'ingresso ordinato degli studenti in aula e che gli stessi conservino la posizione scelta evitando, corse, spostamenti ed accalcamenti.

MODALITA' PER L'INGRESSO A SCUOLA SEDE SUCCURSALE AS.2020/21

Nella sede succursale sono presenti tre ingressi/uscite principali più altre porte di uscita all'esterno presenti in aule del piano terra (AULA 8 e PALESTRA).

Quest'anno per prevenzione COVID e per evitare assembramenti gli alunni dovranno mettersi in fila rispettando il distanziamento nei due piazzali antistanti gli ingressi numerati 2 e 3 per accedere:

- al piano primo (INGRESSO n.3)
- al piano terra e al secondo piano (INGRESSO n.2).

Gli alunni delle classi sistemate al primo piano:

- PIANO PRIMO CLASSI: 1A, 2A, 4A, 1B, 3M, 4M, 5M

ENTRERANNO DALLA PORTA N.3 SUBITO DOPO LA SCALA IN FERRO



Ingresso/USCITA EMERGENZA N.3

All'interno saranno effettuate le operazioni di sanificazione delle mani e misurazione della temperatura. Il docente della prima ora avrà cura di vigilare sull'ingresso ordinato degli studenti in aula e che gli stessi conservino la posizione scelta evitando, corse, spostamenti ed accalcamenti.

Gli alunni delle classi sistemate al piano terra e quelli sistemati al secondo in particolare:

- PIANO TERRA CLASSI: 2B,3B, 4B, 5B, 3A, 5A
- PIANO SECONDO CLASSI: 1D, 2D, 3D, 4D, 5D

ENTRERANNO DALLA PORTA N.2

L'INGRESSO/ USCITA DI EMERGENZA N°2 E' POSIZIONATA AL PIANO TERRA.



INGRESSO/USCITA EMERGENZA N.2

All'interno saranno effettuate le operazioni di sanificazione delle mani e misurazione della temperatura. Il docente della prima ora avrà cura di vigilare sull'ingresso ordinato degli studenti in aula e che gli stessi conservino la posizione scelta evitando, corse, spostamenti ed accalcamenti.

L'ORARIO DI USCITA DEGLI STUDENTI SARA' DIFFERENZIATO PER EVITARE ASSEMBRAMENTI IN USCITA, PERTANTO L'ORARIO DI USCITA DELLE CLASSI ALL'ULTIMA POTRA' INIZIARE DALLE 13.05 IN POI.

PER EVITARE ASSEMBRAMENTI, GLI ALUNNI NON POSSONO RIMANERE E SOSTARE DAVANTI LA SCUOLA .

PROCEDURE ANTICOID

Si stabiliscono le seguenti modalità e procedure per l'ingresso nell'Edificio Scolastico da parte del personale della Scuola e da parte di esterni alla Scuola.

- Tutti (personale scolastico e famiglie/allievi) devono rispettare le regole comportamentali in vigore nei luoghi chiusi e in condizioni di promiscuità:
 - distanziamento interpersonale;
 - uso della mascherina;
 - disinfezione delle mani.
- La Scuola è stata sanificata e vengono svolte le pulizie quotidiane, al termine delle attività didattiche ogni giorno viene effettuata sanificazione da ditta privata specializzata e vengono effettuate disinfestazioni due volte al mese in entrambe le sedi del Liceo.
- Verrà utilizzato materiale detergente, con azione virucida, come previsto dall'allegato 1 del documento CTS del 28/05/20;
- Sono stati nominati ed incaricati due referenti Covid prof. Massimo Merola per la sede Centrale, prof. Ciro Calabrese per la sede Succursale.
- Gli Uffici di Segreteria e Locali frequentati vengono puliti e sanificati quotidianamente
- Gli Uffici ed i Locali frequentati della Scuola vengono adeguatamente aerati
- Sarà effettuata la pulizia giornaliera e la igienizzazione periodica di tutti gli ambienti secondo un cronoprogramma ben definito.
- L'attività di igienizzazione dei luoghi e delle attrezzature sarà effettuata secondo quanto previsto dal cronoprogramma di lavoro come da ordine di servizio, in maniera puntuale ed a necessità, in caso di presenza di persona con sintomi o confermata positività al virus. In questo secondo caso, per la pulizia e la igienizzazione, occorre tener conto di quanto indicato nella Circolare 5443 del Ministero della Salute del 22/02/2020.
- I servizi igienici saranno sottoposti a pulizia almeno due volte al giorno, eventualmente anche con immissione di liquidi a potere virucida negli scarichi fognari delle toilette;
- Vengono igienizzate allo stesso modo tutte le parti toccate di frequente come pomelli e maniglie delle porte, tastiere, mouse, monitor, scrivanie, sedie, telefoni, etc.
- E' sempre presente un Dispenser di prodotto igienizzante all'ingresso dei Locali Scolastici e nelle varie aule e bagni.
- I DPI utilizzati devono corrispondere a quelli previsti dalla valutazione del rischio e dai documenti del CTS per le diverse attività svolte all'interno della scuola e in base alle fasce di età dei soggetti coinvolti.
- Il personale ed i docenti indosseranno oltre alla mascherina anche la visiera nei luoghi a maggiore affluenza o dove può essere ridotto il distanziamento (laboratori, azioni all'ingresso scolastico).
- I dispositivi di protezione individuale non più utilizzabili, dovranno essere smaltiti secondo le modalità previste dalla normativa vigente nei bidoni dei rifiuti indifferenziata.
- E' stata fatta informazione adeguata con pubblicazioni, poster, manifesti, opuscoli, pubblicazione su sito scolastico, etc.
- I Documenti e Faldoni presenti in Segreteria ed in Archivio sono confinati e non sono stati toccati da nessun esterno alla Scuola tranne che dal personale ATA.
- I Documenti e Faldoni presenti in Archivio sono prelevati dagli operatori muniti di guanti e mascherina per la eventuale presenza di polvere, con la mascherina per evitare possibili contatti nelle zone comuni.
- I Libri e Documentazione Didattica riposti nelle Classi sono confinati e non sono stati toccati da nessuno
- La raccolta e sistemazione dei Libri e della Documentazione Didattica nelle Classi, suddivisa e classificata per essere consegnata ai richiedenti, da parte degli Insegnanti, avviene utilizzando guanti e mascherina
- I dipendenti rispettano la distanza di sicurezza I dipendenti si lavano le mani di frequente durante l'orario di lavoro
- I dipendenti che usano spazi comuni indossano la mascherina chirurgica.

- I dipendenti che utilizzano lo stesso locale indossano la mascherina chirurgica (il dipendente che è da solo nel locale non è necessario che usi la mascherina)
- I dipendenti prima di entrare a Scuola si igienizzano le mani così come all'uscita.
- I dipendenti per cautela entrano a Scuola con la mascherina al fine di evitare possibili contatti nelle zone comuni
- I dipendenti e le persone che entrano a Scuola indossano eventualmente i guanti solo dopo aver igienizzato le mani prima dell'ingresso
- I dipendenti si recheranno a Scuola contingentati con il loro ingresso scaglionato e controllato (non è necessario che ci siano ingresso e uscita separati laddove non sono esistenti e non è possibile realizzarlo)
- I dipendenti la prima volta che rientrano in servizio o dopo ferie o dopo altre pause didattiche o di lavoro, firmano la Autodichiarazione allegata al loro ingresso a Scuola
- Per l'accoglienza di genitori che richiedono libri e/o materiali vari, questi devono aver concordato telefonicamente o via mail la loro richiesta.
- Le richieste debitamente organizzate possono essere espletate per tempo e per tempo dato appuntamento in sequenza per il ritiro.
- Gli operatori scolastici che raccolgono e ordinano i materiali da consegnare possono riporli/raccogliarli in una Aula/Locale in prossimità di un Ingresso della Scuola per poi effettuare la consegna.
- La consegna può avvenire riponendo su un banchetto posto appena davanti all'Ingresso o appena all'interno della Scuola
- Il genitore o delegato che preleva il materiale lo deve fare usando dei guanti che indosserà appena dopo aver sanificato le mani e potrà quindi prelevare e riporre in una propria borsa o sacchetto quanto prelevato.
- Se il percorso e lo stazionamento del genitore si limita ad appena dentro l'ingresso è evidente che la zona da sanificare a fine giornata sarà limitata, se invece il percorso del genitore è del tipo ingresso da una porta ed uscita da un'altra, allora deve essere sanificato anche tutto il percorso, porte, maniglie, banchetto e quant'altro a portata di mano. Sia le operazioni di raccolta dei materiali che di prelievo devono essere effettuati con guanti e mascherina sia da parte dell'Operatore Scolastico che da parte del genitore che preleva, il tutto con il prioritario rispetto del distanziamento di almeno un metro
- Al fine di evitare code e assembramenti fuori dalla Scuola può essere concordato l'arrivo degli esterni (genitore o delegato uno per famiglia)
- Il genitore, o esterno, deve trattenersi il tempo necessario a prelevare i materiali senza fermarsi o dilungarsi oltre misura
- Se il genitore entra a Scuola allora deve firmare il Modulo di Autocertificazione presente anche sul sito all'ingresso o fornito dal personale.
- E' ridotto l'accesso ai visitatori, i quali, comunque, dovranno sottostare a tutte le regole previste nel Regolamento di istituto ispirato ai seguenti criteri di massima:
 - ordinario ricorso alle comunicazioni a distanza;
 - limitazione degli accessi ai casi di effettiva necessità amministrativo-gestionale ed operativa, possibilmente previa prenotazione e relativa programmazione;
 - regolare registrazione dei visitatori ammessi, con indicazione, per ciascuno di essi, dei dati anagrafici (nome, cognome, data di nascita, luogo di residenza), dei relativi recapiti telefonici, nonché della data di accesso e del tempo di permanenza;
 - differenziazione dei percorsi interni e dei punti di ingresso e i punti di uscita dalla struttura; predisposizione di adeguata segnaletica orizzontale sul distanziamento necessario e sui percorsi da effettuare;
 - pulizia approfondita e aerazione frequente e adeguata degli spazi;
- Utilizzo dei bagni : Gli alunni potranno recarsi in bagno uno alla volta. È preferibile che gli alunni utilizzino il bagno una sola volta al giorno e, comunque, solo se strettamente necessario. Poiché il bagno è un luogo di uso comune è necessario igienizzare le mani tutte le volte che si viene a contatto con una superficie potenzialmente infetta: maniglia, rubinetto, bottone dello scarico.
- Spogliatoi e bagni palestra, vengono sanificati dopo ogni turno di utilizzo, in base ai turni di ingresso

- e uscita.
- Gli attrezzi della palestra e la palestra verranno puliti e sanificati con prodotti specifici con azione virucida.
 - L'eventuale ingresso del personale e degli studenti già risultati positivi all'infezione da COVID-19 deve essere preceduto da una preventiva comunicazione avente ad oggetto la certificazione medica da cui risulti la "avvenuta negativizzazione" del tampone secondo le modalità previste e rilasciata dal dipartimento di prevenzione territoriale di competenza.
 - Utilizzo dei distributori automatici se presenti, rispettare le distanze, sanificare le mani prima e dopo aver preso i prodotti confezionati,
 - I distributori automatici se presenti vanno sanificati più volte al giorno nelle zone a maggior rischio di contatto: pulsantiere, zona inserimento monete e prelievo prodotti.
 - Gli alunni potranno accedere ai laboratori solo dopo che avranno sanificato le mani, e rispetteranno la propria postazione, entreranno in maniera distanziata ed usciranno in maniera distanziata sanificando ancora le mani.
 - Tutti i componenti della comunità scolastica sono invitati a installare sul proprio smartphone l'applicazione IMMUNI, creata per aiutare a combattere la diffusione del virus. L'applicazione utilizza la tecnologia per avvertire gli utenti che hanno avuto un'esposizione a rischio, anche se sono asintomatici, ed evitare di contagiare altri, senza raccolta di dati personali e nel più assoluto rispetto per la privacy di ciascuno.

I Dirigente ha fornito tutte le indicazioni ai fini della prevenzione del COVID 19 ed ha comunicato a tutto il personale ed alla comunità scolastica:

- l'obbligo di rimanere al proprio domicilio in presenza di temperatura oltre i 37.5° o altri sintomi simil-influenzali e di chiamare il proprio medico di famiglia e l'autorità sanitaria;
- il divieto di fare ingresso o di poter permanere nei locali scolastici laddove, anche successivamente all'ingresso, sussistano le condizioni di pericolo (sintomi simil-influenzali, temperatura oltre 37.5°, provenienza da zone a rischio o contatto con persone positive al virus nei 14 giorni precedenti, etc.) stabilite dalle Autorità sanitarie competenti;
- l'obbligo di rispettare tutte le disposizioni delle Autorità e del Dirigente scolastico (in particolare, mantenere il distanziamento fisico di un metro, osservare le regole di igiene delle mani e tenere comportamenti corretti sul piano dell'igiene);
- l'obbligo per ciascun lavoratore di informare tempestivamente il Dirigente scolastico o un suo delegato della presenza di qualsiasi sintomo influenzale durante l'espletamento della propria prestazione lavorativa o della presenza di sintomi negli studenti presenti all'interno dell'istituto.

Il Dirigente inoltre si è adoperato per la realizzazione della formazione e l'aggiornamento in materia di Didattica digitale integrata e COVID, e per la redazione di un nuovo patto di corresponsabilità educativa per la collaborazione attiva tra Scuola e Famiglia, rafforzata con la recente esperienza della didattica a distanza pubblicata sul sito scolastico.

GESTIONE DI UNA PERSONA SINTOMATICA A SCUOLA

Si è provveduto ad individuare quattro sale COVID ognuna in prossimità degli ingressi individuati nella scuola e per ridurre al minimo gli spostamenti qualora venga rilevato un caso sospetto.

Sede Centrale:

- è stato previsto uno spazio Covid all'ingresso principale piano rialzato via De Falco nel disimpegno dell'Aula Magna utile nel caso di rilievo o sospetto covid quando c'è l'ingresso al mattino;
- è stata assegnata un'aula di fronte al secondo ingresso su via Laspro;

Sede Succursale

Si utilizzeranno due ingressi il primo a piano terra ed il secondo a primo piano, in prossimità sono state assegnate due aule COVID dove potranno essere sistemate le persone che manifestino sintomi.

DISPOSIZIONI RELATIVE ALLA GESTIONE DI UNA PERSONA SINTOMATICA ALL'INTERNO DELL'ISTITUTO SCOLASTICO

Sintomi alunno a scuola

L'operatore scolastico che viene a conoscenza di un alunno sintomatico deve avvisare il referente scolastico per COVID-19.

Il referente scolastico per COVID-19 o altro componente del personale scolastico deve telefonare immediatamente ai genitori/tutore legale.

Ospitare l'alunno nella stanza COVID allestita nell'istituto.

Procedere all'eventuale rilevazione della temperatura corporea, da parte del personale scolastico individuato, mediante l'uso di termometri che non prevedono il contatto.

Il minore non deve essere lasciato da solo ma in compagnia di un adulto che preferibilmente non deve presentare fattori di rischio per una forma severa di COVID-19 come, ad esempio, malattie croniche preesistenti e che dovrà mantenere, ove possibile, il distanziamento fisico di almeno un metro e la mascherina chirurgica fino a quando l'alunno non sarà affidato a un genitore/tutore legale.

Dovrà essere dotato di mascherina chirurgica chiunque entri in contatto con il caso sospetto, compresi i genitori o i tutori legali che si recano in Istituto per condurlo presso la propria abitazione.

Fare rispettare, in assenza di mascherina, l'etichetta respiratoria (tossire e starnutire direttamente su di un fazzoletto di carta o nella piega del gomito). Questi fazzoletti dovranno essere riposti dallo stesso alunno, se possibile, ponendoli dentro un sacchetto chiuso.

Pulire e disinfettare le superfici della stanza o area di isolamento dopo che l'alunno sintomatico è tornato a casa.

I genitori devono contattare il PLS/MMG per la valutazione clinica (triage telefonico) del caso.

Il PLS/MMG, in caso di sospetto COVID-19, richiede tempestivamente il test diagnostico e lo comunica al DdP.

Il Dipartimento di prevenzione provvede all'esecuzione del test diagnostico.

Il Dipartimento di prevenzione si attiva per l'approfondimento dell'indagine epidemiologica e le procedure conseguenti.

Se il test è positivo, si notifica il caso e si avvia la ricerca dei contatti e le azioni di sanificazione straordinaria della struttura scolastica nella sua parte interessata. Per il rientro in comunità bisognerà attendere la guarigione clinica (cioè la totale assenza di sintomi). La conferma di avvenuta guarigione prevede l'effettuazione di due tamponi a distanza di 24 ore l'uno dall'altro. Se entrambi i tamponi risulteranno negativi la persona potrà definirsi guarita, 13 altrimenti proseguirà l'isolamento.

Il referente scolastico COVID-19 deve fornire al Dipartimento di prevenzione l'elenco dei compagni di classe nonché degli insegnanti del caso confermato che sono stati a contatto nelle 48 ore precedenti l'insorgenza dei sintomi. I contatti stretti individuati dal Dipartimento di Prevenzione con le consuete attività di contact tracing, saranno posti in quarantena per 14 giorni dalla data dell'ultimo contatto con il caso confermato. Il DdP **Dipartimento di Prevenzione** deciderà la strategia più adatta circa eventuali screening al personale scolastico e agli alunni.

Se il tampone naso-oro faringeo è negativo, in paziente sospetto per infezione da SARSCoV-2, a giudizio del pediatra o medico curante, si ripete il test a distanza di 2-3 gg. Il soggetto deve comunque restare a casa fino a guarigione clinica e a conferma negativa del secondo test.

In caso di diagnosi di patologia diversa da COVID-19 (tampone negativo), il soggetto rimarrà a casa fino a guarigione clinica seguendo le indicazioni del Pediatra di libera scelta (PLS/MMG) e/o medico di medicina generale che redigerà una attestazione che il bambino/studente può rientrare scuola poiché è stato seguito il percorso diagnostico-terapeutico e di prevenzione per COVID-19 di cui sopra e come disposto da documenti nazionali e regionali.

Durante le operazioni di pulizia con prodotti chimici assicurare la ventilazione degli ambienti.

Sintomi alunno a casa

Nel caso in cui un alunno presenti un aumento della temperatura corporea al di sopra di 37,5°C o un sintomo compatibile con COVID-19, presso il proprio domicilio

L'alunno deve restare a casa.

I genitori devono informare il PLS/MMG (Pediatra di libera scelta e/o medico di medicina generale)

I genitori dello studente devono comunicare l'assenza scolastica per motivi di salute.

Il PLS/MMG, in caso di sospetto COVID-19, richiede tempestivamente il test diagnostico e lo comunica al DdP.

Il Dipartimento di prevenzione provvede all'esecuzione del test diagnostico.

Il Dipartimento di Prevenzione si attiva per l'approfondimento dell'indagine epidemiologica e le procedure conseguenti.

Il DdP provvede ad eseguire il test diagnostico e si procede come sopra indicato.

Sintomi operatore scolastico

Nel caso in cui un operatore scolastico presenti un aumento della temperatura corporea al di sopra di 37,5°C o un sintomo compatibile con COVID-19, in ambito scolastico

Assicurarsi che l'operatore scolastico indossi, come già previsto, una mascherina chirurgica; invitare e ad allontanarsi dalla struttura, rientrando al proprio domicilio e contattando il proprio MMG per la valutazione clinica necessaria. Il Medico curante valuterà l'eventuale prescrizione del test diagnostico.

Il MMG, in caso di sospetto COVID-19, richiede tempestivamente il test diagnostico e lo comunica al DdP.

Il Dipartimento di prevenzione provvede all'esecuzione del test diagnostico.

Il Dipartimento di Prevenzione si attiva per l'approfondimento dell'indagine epidemiologica e le procedure conseguenti.

Il Dipartimento di prevenzione provvede all'esecuzione del test diagnostico e si procede come sopra indicato.

In caso di diagnosi di patologia diversa da COVID-19, il MMG redigerà una attestazione che l'operatore può rientrare scuola poiché è stato seguito il percorso diagnostico-terapeutico e di prevenzione per COVID-19 di cui al punto precedente e come disposto da documenti nazionali e regionali.

Si sottolinea che gli operatori scolastici hanno una priorità nell'esecuzione dei test diagnostici.

Alunno o operatore scolastico/ docente convivente di un caso COVID

Si sottolinea che qualora un alunno o un operatore scolastico, docente fosse convivente di un caso, esso, su valutazione del DdP, **sarà considerato contatto stretto e posto in quarantena.**

Eventuali suoi contatti stretti (esempio compagni di classe dell'alunno in quarantena), non necessitano di quarantena, a meno di successive valutazioni del DdP in seguito a positività di eventuali test diagnostici sul contatto stretto convivente di un caso.

Nel **caso in cui un alunno o un operatore scolastico risultano SARS-CoV-2 positivi** effettuare una sanificazione straordinaria della scuola.

Chiudere le aree utilizzate dalla persona positiva fino al completamento della sanificazione.

Aprire porte e finestre per favorire la circolazione dell'aria nell'ambiente.

Sanificare (pulire e disinfettare) tutte le aree utilizzate dalla persona positiva, come uffici, aule, mense, bagni e aree comuni.

Continuare con la pulizia e la disinfezione ordinaria. Collaborare con il DdP. In presenza di casi confermati COVID-19, spetta al DdP della ASL competente territorialmente di occuparsi dell'indagine epidemiologica volta ad espletare le attività di contact tracing (ricerca e gestione dei contatti).

Per gli alunni ed il personale scolastico individuati come contatti stretti del caso confermato COVID-19 il DdP provvederà alla prescrizione della quarantena per i 14 giorni successivi all'ultima esposizione. Per agevolare le attività di contact tracing, il referente scolastico per COVID-19 dovrà:

- fornire l'elenco degli studenti della classe in cui si è verificato il caso confermato;
- fornire l'elenco degli insegnanti/educatori che hanno svolto l'attività di insegnamento all'interno della classe in cui si è verificato il caso confermato;
- fornire elementi per la ricostruzione dei contatti stretti avvenuti nelle 48 ore prima della comparsa dei sintomi e quelli avvenuti nei 14 giorni successivi alla comparsa dei sintomi. Per i casi asintomatici, considerare le 48 ore precedenti la raccolta del campione che ha portato alla diagnosi e i 14 giorni successivi alla diagnosi;
- indicare eventuali alunni/operatori scolastici con fragilità;
- fornire eventuali elenchi di operatori scolastici e/o alunni assenti. Elementi per la valutazione della quarantena dei contatti stretti e della chiusura di una parte o dell'intera scuola

La valutazione dello stato di contatto stretto è di competenza del DdP e le azioni sono intraprese 15 dopo una valutazione della eventuale esposizione. Se un alunno/operatore scolastico risulta COVID-19 positivo, il DdP valuterà di prescrivere la quarantena a tutti gli studenti della stessa classe e agli eventuali operatori scolastici esposti che si configurino come contatti stretti. La chiusura di una scuola o parte della stessa dovrà essere valutata dal DdP in base al numero di casi confermati e di eventuali cluster e del livello di circolazione del virus all'interno della comunità. Un singolo caso confermato in una scuola non dovrebbe determinarne la chiusura soprattutto se la trasmissione nella comunità non è elevata.

Inoltre, il DdP potrà prevedere l'invio di unità mobili per l'esecuzione di test diagnostici presso la struttura scolastica in base alla necessità di definire eventuale circolazione del virus. Alunno o operatore scolastico contatto stretto di un contatto stretto di un caso.

Si sottolinea che, qualora un alunno o un operatore scolastico risultasse contatto stretto di un contatto stretto (ovvero nessun contatto diretto con il caso), non vi è alcuna precauzione da prendere a meno che il contatto stretto del caso non risulti successivamente positivo ad eventuali test diagnostici disposti dal DdP e che quest'ultimo abbia accertato una possibile esposizione.

In una prima fase, con circolazione limitata del virus, si potrà considerare un approccio individuale sui casi sospetti basata sulla loro individuazione in collaborazione tra PLS/MMG, scuola e DdP per mantenere un livello di rischio accettabile. In caso di una aumentata circolazione del virus localmente o di sospetto tale, sarà necessario definire trigger di monitoraggio appropriati per attivare azioni di indagine/controllo.

Si seguiranno comunque le informazioni ed indicazioni fornite dal sistema sanitario nazionale.

Di seguito una breve sintesi sulle modalità di azione in caso di sospetto COVID.

Allegato 1: Schema riassuntivo



USO DEI LOCALI ESTERNI ALL'ISTITUTO SCOLASTICO

Qualora le attività didattiche siano realizzate in locali esterni all'Istituto Scolastico, gli Enti locali e/o i titolari della locazione, devono certificare l'idoneità, in termini di sicurezza, di detti locali. Con specifica convenzione devono essere definite le responsabilità delle pulizie e della sorveglianza di detti locali e dei piani di sicurezza.

SUPPORTO PSICOLOGICO

L'attenzione alla salute e il supporto psicologico per il personale scolastico e per gli studenti rappresenta una misura di prevenzione precauzionale indispensabile per una corretta gestione dell'anno scolastico. Sulla base di una Convenzione tra Ministero dell'Istruzione e il Consiglio Nazionale Ordine degli Psicologi, si promuove un sostegno psicologico per fronteggiare situazioni di insicurezza, stress, ansia dovuta ad eccessiva responsabilità, timore di contagio, rientro al lavoro in "presenza", difficoltà di concentrazione, situazione di isolamento vissuta.

A tale scopo la scuola attiverà un supporto psicologico anche a distanza.

DISPOSIZIONI RELATIVE A SORVEGLIANZA SANITARIA, MEDICO COMPETENTE, RLS

Il medico competente collabora con Dirigente Scolastico e con il Rappresentante dei lavoratori per la sicurezza (RLS) nell'integrare e proporre tutte le misure di regolamentazione legate al Covid-19. In particolare, cura la sorveglianza sanitaria rispettando le misure igieniche contenute nelle indicazioni del Ministero della Salute; riguardo le modalità di effettuazione della sorveglianza sanitaria di cui all'art. 41 del D. Lgs. 81/2008, nonché sul ruolo del medico competente, si rimanda alla nota n. 14915 del Ministero della Salute del 29 aprile 2020.

Al rientro degli alunni dovrà essere presa in considerazione la presenza di "soggetti fragili" esposti a un rischio potenzialmente maggiore nei confronti dell'infezione da COVID-19. Le specifiche situazioni degli alunni in condizioni di fragilità saranno valutate in raccordo con il Dipartimento di prevenzione territoriale ed il pediatra/medico di famiglia, fermo restando l'obbligo per la famiglia stessa di rappresentare tale condizione alla scuola in forma scritta e documentata.

MISURE SPECIFICHE PER I LAVORATORI

In riferimento all'adozione di misure specifiche per i lavoratori nell'ottica del contenimento del contagio da SARS-CoV-2 e di tutela dei lavoratori "fragili" si rimanda a quanto indicato:

1. nella normativa specifica in materia di salute e sicurezza sul lavoro (D.Lgs. 81/08 e s.m.i.).
2. nel Documento tecnico Inail "Documento sulla possibile rimodulazione delle misure di contenimento del contagio da SARS-Cov-2 nei luoghi di lavoro e strategie di prevenzione. Aprile 2020".
3. nel Protocollo condiviso di regolazione delle misure per il contrasto e il contenimento della diffusione del virus Covid-19 negli ambienti di lavoro del 24 aprile 2020
4. nella Circolare del Ministero della Salute "Indicazioni operative relative alle attività del medico competente nel contesto delle misure per il contrasto e il contenimento della diffusione del virus SARS-CoV-2 negli ambienti di lavoro e nella collettività" del 29 aprile 2020.
5. nell'art. 83 del Decreto Legge 19 maggio 2020, n. 34 "Misure urgenti in materia di salute, sostegno al lavoro e all'economia, nonché di politiche sociali connesse all'emergenza epidemiologica da COVID-19". Si rammenta il D.Lgs 81/08 e s.m.i. (all'art. 2 c.1 lett. a) equipara al lavoratore "l'allievo degli istituti di istruzione [...] e il partecipante ai corsi di formazione professionale nei quali si faccia uso di laboratori,

attrezzature di lavoro in genere, agenti chimici, fisici e biologici, [...] limitatamente ai periodi in cui l'allievo sia effettivamente applicato alla strumentazioni o ai laboratori in questione". Pertanto, oltre a quanto già previsto dal summenzionato D.Lgs. 81/08 e s.m.i. per i lavoratori della scuola e per gli allievi equiparati, per alcuni indirizzi di studio (ad es. istituti professionali, istituti tecnici), sia durante l'attività pratica/tirocinio, sia nel contesto di eventuali esperienze di alternanza scuola-lavoro, sarà necessario fare riferimento alle indicazioni e alle misure di prevenzione e protezione riportate nei protocolli di settore (ad es. ristorazione, acconciatori ed estetisti).

In riferimento a particolari dispositivi di protezione individuale per il contenimento del rischio da SARS-CoV2 è opportuno impartire un'informativa mirata, anche in collaborazione con le figure della prevenzione di cui al D. Lgs 81/08 e s.m.i. con particolare riferimento alle norme igieniche da rispettare, alla corretta procedura per indossare la mascherina chirurgica, nonché all'utilizzo e alla vestizione/svestizione dei dispositivi di protezione individuale, ove previsti.

Effettuazione della sorveglianza sanitaria

In accordo con il medico competente, relativamente alla sorveglianza sanitaria:

- a. Viene data priorità alle visite preventive, a richiesta e da rientro
- b. Il medico competente si impegna a fornire ai lavoratori informazioni in merito alla situazione e alle misure opportune da rispettare quali l'igiene personale, il rispetto delle distanze ecc.;
- c. L'azienda comunica ai lavoratori "fragili" (affetti da patologie cardio-vascolari, respiratorie, donne in gravidanza, immunodeficienze etc.) di contattare direttamente il Medico Competente per valutare la propria specifica situazione e la necessità di eventuali alternative al lavoro ordinario (smart working, ferie, permessi, etc.).

Interventi volti a contenere il rischio da contagio

Creazione di una commissione sicurezza

Si è formata la commissione sicurezza composta dal Dirigente Scolastico, collaboratori del Dirigente , Medico Competente, RSPP, RLS: Prof.ssa Anna Laura Giannantonio, Prof.ssa MariaGrazia Rubino, prof. Marco Nicastro, prof. Ciro Calabrese, prof. Massimo Merola, dr Raffaele Ansalone, sig Vincenzo Caso.

Il gruppo, messo in comunicazione mediante strumenti informatici, è volto ad analizzare l'evoluzione della situazione al fine di valutare le misure da mettere in atto. Ogni membro del gruppo porta le proprie istanze alla discussione al fine di garantire un approccio sistemico al problema.

Verifica delle misure adottate

Periodicamente, il responsabile della sede effettua un controllo volto a verificare l'applicazione sia delle indicazioni riportate all'interno del provvedimento del Governo, sia delle prescrizioni previste all'interno di questo piano di sicurezza, eventuali variazioni o difformità vengono comunicate al RSPP e quindi al Dirigente.

The infographic features a red background with white text. At the top, it includes the logo of the Italian Ministry of Health (Ministero della Salute) and the Istituto Superiore di Sanità. The title 'nuovo coronavirus' is in a white box, and 'Dieci comportamenti da seguire' is in a larger white box below it. The list of ten points is numbered 1 through 10.

Ministero della Salute
nuovo coronavirus
Istituto Superiore di Sanità

Dieci comportamenti da seguire

- 1 Lavati spesso le mani
- 2 Evita il contatto ravvicinato con persone che soffrono di infezioni respiratorie acute
- 3 Non toccarti occhi, naso e bocca con le mani
- 4 Copri bocca e naso se starnutisci o tossisci
- 5 Non prendere farmaci antivirali né antibiotici, a meno che siano prescritti dal medico
- 6 Pulisci le superfici con disinfettanti a base di cloro o alcol
- 7 Usa la mascherina solo se sospetti di essere malato o assisti persone malate
- 8 I prodotti MADE IN CHINA e i pacchi ricevuti dalla Cina non sono pericolosi
- 9 Contatta il **numero verde 1500** se hai febbre o tosse e sei tornato dalla Cina da meno di 14 giorni
- 10 Gli animali da compagnia non diffondono il nuovo coronavirus

Ministero della Salute - Istituto Superiore di Sanità

Un'ultima cosa, non ti offendere!

Sai esattamente cosa significa "lavarsi le mani"?

Rivediamolo insieme:

Con la soluzione alcolica:

1. versa nel palmo della mano una quantità di soluzione sufficiente per coprire tutta la superficie delle mani
2. friziona le mani palmo contro palmo
3. friziona il palmo sinistro sopra il dorso destro intrecciando le dita tra loro e viceversa
4. friziona bene palmo contro palmo
5. friziona bene i dorsi delle mani con le dita
6. friziona il pollice destro mantenendolo stretto nel palmo della mano sinistra e viceversa
7. friziona ruotando avanti e indietro le dita della mano destra strette tra loro nel palmo della mano sinistra e viceversa
8. friziona il polso ruotando avanti e indietro le dita della mano destra strette tra loro sul polso sinistro e ripeti per il polso destro
9. una volta asciutte le tue mani sono pulite.

Con acqua e sapone:

1. bagna bene le mani con l'acqua
2. applica una quantità di sapone sufficiente per coprire tutta la superficie delle mani
3. friziona bene le mani palmo contro palmo
4. friziona il palmo sinistro sopra il dorso destro intrecciando le dita tra loro e viceversa
5. friziona il dorso delle dita contro il palmo opposto tenendo le dita strette tra loro
6. friziona le mani palmo contro palmo avanti e indietro intrecciando le dita della mano destra incrociate con quelle della sinistra
7. friziona il pollice destro mantenendolo stretto nel palmo della mano sinistra e viceversa
8. friziona ruotando avanti e indietro le dita della mano destra strette tra loro nel palmo della mano sinistra e viceversa
9. sciacqua accuratamente le mani con l'acqua
10. asciuga accuratamente le mani con una salvietta monouso
11. usa la salvietta monouso per chiudere il rubinetto".

Guarda con attenzione l'immagine della pagina successiva.

Previene le infezioni con il corretto lavaggio delle mani



Utilizza sapone (meglio quello liquido della saponetta) e acqua corrente, preferibilmente calda



Applica il sapone su entrambi i palmi delle mani e strofina sul dorso, tra le dita e nello spazio al di sotto delle unghie per almeno 40-60 secondi



Risciacqua abbondantemente con acqua corrente



Asciuga le mani possibilmente con carta usa e getta, con un asciugamano personale pulito o con un dispositivo ad aria calda



Ministero della Salute

www.salute.gov.it

Come lavarsi le mani con acqua e sapone?

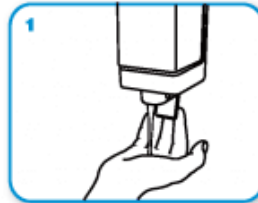
LAVA LE MANI CON ACQUA E SAPONE, SOLTANTO SE VISIBILMENTE SPORCHE! ALTRIMENTI, SCEGLI LA SOLUZIONE ALCOLICA!



Durata dell'intera procedura: **40-60 secondi**



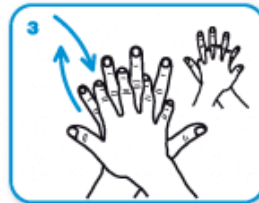
Bagna le mani con l'acqua



applica una quantità di sapone sufficiente per coprire tutta la superficie delle mani



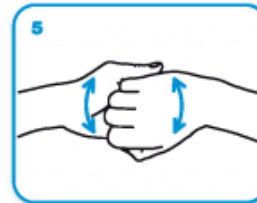
friziona le mani palmo contro palmo



il palmo destro sopra il dorso sinistro intrecciando le dita tra loro e viceversa



palmo contro palmo intrecciando le dita tra loro



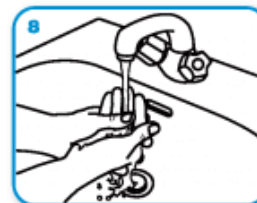
dorso delle dita contro il palmo opposto tenendo le dita strette tra loro



frizione rotazionale del pollice sinistro stretto nel palmo destro e viceversa



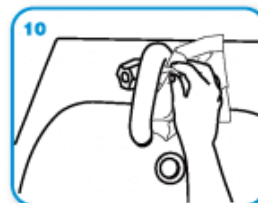
frizione rotazionale, in avanti ed indietro con le dita della mano destra strette tra loro nel palmo sinistro e viceversa



Risciacqua le mani con l'acqua



asciuga accuratamente con una salvietta monouso



usa la salvietta per chiudere il rubinetto



...una volta asciutte, le tue mani sono sicure.

ALLEGATO – SCHEDA DI CONSEGNA DPI MASCHERA CON /E SENZA FILTRO

In data _____, io sottoscritto cognome: _____ nome: _____
ricevo dal Datore di Lavoro o suo delegato n.1 semimaschera facciale Chirurgica/ filtrante FFP2 / FFP3
marchiata EN 149, per uso personale (selezionare il tipo di mascherina)

Dal momento della consegna è implicito per il lavoratore l'obbligo di indossarla in tutte le fasi lavorative.

Dichiaro di farne uso esclusivamente personale e di non cedere la maschera a terzi, né al lavoro né fuori dal lavoro, in nessun caso e per nessun periodo di tempo, nemmeno il più breve. La buona conservazione della maschera, dal momento della consegna, è esclusiva responsabilità del lavoratore che la riceve.

Mi impegno a segnalare immediatamente al Datore di Lavoro o suo delegato ogni deterioramento della maschera che possa renderla non efficace. Richiederò una nuova maschera se essa si presenterà: rotta, danneggiata, inutilizzabile, internamente sporca, potenzialmente contaminata o indossata da altre persone. Se non si presenta nessuno di questi casi, ne chiederò la sostituzione quando, una volta indossata, la respirazione dovesse essere difficoltosa (segno della saturazione del filtro della maschera).

Di seguito le istruzioni per indossare la maschera:

COME INDOSSARE LA SEMIMASCHERA FILTRANTE					
					
1 Inserire gli elastici nelle fibbie, tenete il facciale in mano, stringinaso verso le dita elastici in basso		2 · facciale sotto al mento; · elastico inferiore dietro la nuca sotto le orecchie; · elastico superiore dietro la testa e sopra le orecchie. NON ATTORCIGLIARE		3 Regolare la tensione della bardatura tirando all'indietro i lembi degli elastici .	
					
4 Usando ambedue le mani modellare lo stringinaso		5 Per allentare la tensione premere sull'interno delle fibbie dentate .		6 Verificare la tenuta del facciale prima di entrare nell'area di lavoro	

Firma del lavoratore

Misure di riduzione della diffusione del Coronavirus




E' fatto divieto l'accesso all'azienda da parte di coloro che non sono stati preventivamente autorizzati dalla stessa, secondo le procedure applicabili.

E' fatto divieto l'accesso a persone con sintomi quali febbre (maggiore di 37,5 °C), tosse, raffreddore o soggetti a provvedimenti di quarantena o risultati positivi al virus o che abbiano avuto contatto con persone positivi negli ultimi 14 giorni

Qualora una persona dovesse rientrare in uno di questi casi:



Sintomi quali febbre (37,5), tosse, difficoltà respiratorie.



Aver avuto contatti faccia a faccia in locale chiuso con persone risultate infette o a grave sospetto di infezione.

AVVERTIRE IMMEDIATAMENTE IL DATORE DI LAVORO O L'UFFICIO PERSONALE DI QUALSIASI SINTOMO INFLUENZALE

E' vietato l'accesso in azienda ma è **OBBLIGATORIO** rimanere all'interno del proprio domicilio, contattando il proprio medico o il numero:

Numero di pubblica utilità 1500

Fornendo tutte le indicazioni richieste e seguendo alla lettera le indicazioni che riceverà.

Al fine di ridurre la diffusione è obbligatorio:



Lavare frequentemente le mani.
Lavare le mani con acqua e sapone per almeno 60 secondi.
Pulire le superfici con soluzioni detergenti.



Evitare di toccare con le mani la bocca e gli occhi, prima di averle lavate.
Evitare strette di mano, baci e abbracci.
Non toccarsi occhi e bocca con le mani



Usare fazzoletti monouso per soffiarsi il naso e gettarli, una volta utilizzati, nei cestini.
Evitare l'uso promiscuo di bottiglie o bicchieri.
Coprirsi la bocca se si starnutisce o tossisce.



Evitare contatti ravvicinati con persone che presentino sintomi influenzali quali tosse e raffreddore. Se possibile, mantenere una distanza di 1 metro dalle persone, quando non possibile, richiedere le mascherine

Allegato: cartello da apporre presso la timbratrice

Registrazione degli ingressi e uscite	
Visto il momento di particolare gravità, anche il momento della timbratura può rappresentare un rischio di contagio.	
	Contaminazione: il contatto su superfici contaminate e il successo portarsi le dita alla bocca, al naso o agli occhi, rappresenta una potenziale via di contagio, così come il formarsi di assembramenti nei pressi della macchinetta.
Al fine di evitare quanto sopra riportato, sono obbligatori questi comportamenti:	
	Prima di timbrare, recarsi in bagno per lavarsi le mani avendo cura di rispettare le istruzioni di lavaggio esposte all'interno dei bagni stessi. Solo dopo, recarsi presso la timbratrice.
	Divieto di avvicinarsi a meno di un metro dal lavoratore che sta timbrando e, se in coda in attesa di timbrare, dal lavoratore precedente. Divieto di accesso per chiunque abbia sintomi influenzali o sia stato a contatto con persona positiva negli ultimi 14 giorni.



Dopo aver timbrato, non sostare nei pressi della timbratrice dove potrebbero formarsi assembramenti.

Durante l'intera giornata di lavoro, rispettare queste indicazioni:

1. Rimanere ad un metro di distanza dagli altri lavoratori. Se questo non fosse possibile, segnalarlo al proprio responsabile per valutare modifiche organizzative o la dotazione di maschere protettive;
2. Non scambiarsi baci, abbracci e strette di mano;
3. Lavarsi frequentemente le mani rispettando la procedura di lavaggio affissa all'interno dei servizi igienici;
4. Se possibile, detergere periodicamente la propria postazione di lavoro;
5. Mai toccarsi occhi, bocca e naso con le mani. Se necessario, usare fazzoletti monouso da gettare dopo ogni utilizzo.

Allegato: cartello da apporre presso i distributori automatici


Fruizione dei distributori automatici

Visto il momento di particolare gravità, anche il momento della pausa caffè e uso dei distributori automatici può rappresentare un rischio di contagio.



Contaminazione: il contatto su superfici contaminate e il successo portarsi le dita alla bocca, al naso o agli occhi, rappresenta una potenziale via di contagio, così come il formarsi di assembramenti nei pressi della macchinetta.

Al fine di evitare quanto sopra riportato, sono obbligatori questi comportamenti:

	<p>Prima di accedere al distributore, recarsi in bagno per lavarsi le mani avendo cura di rispettare le istruzioni di lavaggio esposte all'interno dei bagni stessi. Solo dopo, recarsi presso l'area break.</p>
	<p>Divieto di avvicinarsi a meno di un metro dagli altri lavoratori che stanno usufruendo del distributore o stanno consumando quando prelevato. Qualora gli spazi non permettano di mantenere queste distanze, rimanere all'esterno dell'area break avendo cura di mantenere la distanza di almeno 1 metro dagli altri lavoratori in coda.</p>
	<p>Dopo aver prelevato la bevanda o il cibo, non sostare nei pressi della macchinetta ma posizionarsi ad una distanza di almeno 1 metro dalla macchinetta e dagli altri lavoratori che stanno consumando. Una volta terminato, abbandonare l'area break per permetterne la fruizione in sicurezza da parte di altri lavoratori.</p>
<p>Durante l'intera giornata di lavoro, rispettare queste indicazioni:</p> <ol style="list-style-type: none"> 1. Rimanere ad un metro di distanza dagli altri lavoratori. Se questo non fosse possibile, segnalarlo al proprio responsabile per valutare modifiche organizzative o la dotazione di maschere protettive; 2. Non scambiarsi baci, abbracci e strette di mano; 3. Lavarsi frequentemente le mani rispettando la procedura di lavaggio affissa all'interno dei servizi igienici; 4. Se possibile, detergere periodicamente la propria postazione di lavoro; 	

5. Mai toccarsi occhi, bocca e naso con le mani. Se necessario, usare fazzoletti monouso da gettare dopo ogni utilizzo.

Allegato: cartello da apporre all'ingresso degli spogliatoi

Fruizione degli spogliatoi e delle docce se presenti

Visto il momento di particolare gravità, anche l'uso degli spogliatoi e, in particolare, delle docce può rappresentare un rischio di contagio.



Contaminazione: il contatto su superfici contaminate e il successo portarsi le dita alla bocca, al naso o agli occhi, rappresenta una potenziale via di contagio, così come il formarsi di assembramenti all'interno dello spogliatoio.

Al fine di evitare quanto sopra riportato, rispettare questi comportamenti:



Divieto di avvicinarsi a meno di un metro dagli altri lavoratori che stanno usufruendo dello spogliatoio. Qualora gli spazi non permettano di mantenere queste distanze, rimanere all'esterno avendo cura di mantenere la distanza di almeno 1 metro dagli altri lavoratori in coda.

Nell'uso delle panche o delle sedie, rimanere a distanza di 1 metro dagli altri lavoratori.

Qualora si usino le docce, prima far scorrere l'acqua avendo cura di indirizzare il getto sull'intera superficie laterale della doccia. Non usare una doccia, quando quella immediatamente a fianco vien impiegata da un altro lavoratore.



Una volta terminato, abbandonare lo spogliatoio per permetterne la fruizione in sicurezza da parte di altri lavoratori.




Durante l'intera giornata di lavoro, rispettare queste indicazioni:


1. Rimanere ad un metro di distanza dagli altri lavoratori. Se questo non fosse possibile, segnalarlo al proprio responsabile per valutare modifiche organizzative o la dotazione di maschere protettive;
2. Non scambiarsi baci, abbracci e strette di mano;
3. Lavarsi frequentemente le mani rispettando la procedura di lavaggio affissa all'interno dei servizi igienici;
4. Se possibile, detergere periodicamente la propria postazione di lavoro;
5. Mai toccarsi occhi, bocca e naso con le mani. Se necessario, usare fazzoletti monouso da gettare dopo ogni utilizzo.

Allegato: cartello da apporre nella zona carico e scarico

Consegna e prelievo di materiale

Visto il momento di particolare gravità, al fine di evitare la diffusione del virus, si decide di adottare le seguenti precauzioni.

	<p>Contaminazione: il contatto su superfici contaminate del materiale trasportato o della documentazione fornita, e il successo portarsi le dita alla bocca, al naso o agli occhi, rappresenta una potenziale via di contagio, così come il formarsi di assembramenti all'interno dello spogliatoio.</p>
<p>Al fine di evitare quanto sopra riportato, rispettare questi comportamenti:</p>	
	<p>Una volta sceso dal mezzo, igienizzarsi le mani usando il detergente messo a disposizione. Quindi aprire il portello o il telone del mezzo.</p>
	<p>Divieto di avvicinarsi a meno di un metro da altre persone che stanno aspettando di scaricare o caricare o dai lavoratori dell'azienda impegnati nelle attività di carico o scarico.</p> <p>Non scendere dal mezzo se non esclusivamente per il tempo strettamente necessario ad aprire i portelloni o il telone.</p> <p>E' fatto divieto di entrare in un qualsiasi locale aziendale.</p> <p>Le bolle e il materiale di piccole dimensioni vanno lasciati negli appositi alloggiamenti indicati. Qualora sia necessario l'uso di mezzi, chiedere l'intervento del personale avendo cura di rimanere all'interno della cabina del mezzo per l'intera durata delle operazioni.</p> <p>Usare esclusivamente i servizi igienici destinati ai fornitori.</p>

	Una volta terminato, abbandonare lo spazio di carico e scarico.
---	---

Allegato: Richiesta di intervento all'impresa di pulizie dopo caso di positività

Spett.le

OGGETTO: richiesta intervento di sanificazione a seguito di caso di positività a COVID-19

La presente per richiederVi l'immediato intervento volto alla sanificazione dei locali nei quali si è verificato un caso di positività al Covid19.

L'intervento dovrà essere eseguito in questi giorni e orari:

- __/__/__ dalle ore __;__ alle ore __;__
- __/__/__ dalle ore __;__ alle ore __;__
- __/__/__ dalle ore __;__ alle ore __;__
- __/__/__ dalle ore __;__ alle ore __;__
- __/__/__ dalle ore __;__ alle ore __;__

Nel rispetto delle indicazioni riportate nella Circolare n. 5443 del 22/02/2020:

A causa della possibile sopravvivenza del virus nell'ambiente per diverso tempo, i luoghi e le aree potenzialmente contaminati da SARS-CoV-2 devono essere sottoposti a completa pulizia con acqua e detersivi comuni prima di essere nuovamente utilizzati.

Per la decontaminazione, si richiede l'uso di ipoclorito di sodio 0,1% dopo pulizia. Per le superfici che possono essere danneggiate dall'ipoclorito di sodio, utilizzare etanolo al 70% dopo pulizia con un detersivo neutro.

Durante le operazioni di pulizia con prodotti chimici, assicurare la ventilazione degli ambienti.

Tutte le operazioni di pulizia devono essere condotte da personale che indossa DPI (filtrante respiratorio FFP2 o FFP3, protezione facciale, guanti monouso, camice monouso impermeabile a maniche lunghe, e seguire le misure indicate per la rimozione in sicurezza dei DPI (svestizione).

Dopo l'uso, i DPI monouso vanno smaltiti come materiale potenzialmente infetto. Vanno pulite con particolare attenzione tutte le superfici toccate di frequente, quali superfici di muri, porte e finestre, superfici dei servizi igienici e sanitari. La biancheria da letto, le tende e altri materiali di tessuto devono essere sottoposti a un ciclo di lavaggio con acqua calda a 90°C e detergente. Qualora non sia possibile il lavaggio a 90°C per le caratteristiche del tessuto, aggiungere il ciclo di lavaggio con candeggina o prodotti a base di ipoclorito di sodio).

Il Datore di Lavoro committente

Il Datore di lavoro dell'impresa di pulizie
