

School **innovation**

LICEO SCIENTIFICO STATALE
"GIOVANNI DA PROCIDA"
SALERNO



La Sicurezza sul Lavoro

D.LGS. 81/2008

Testo Unico sulla

Sicurezza



School **innovation**

LICEO SCIENTIFICO STATALE
"GIOVANNI DA PROCIDA"
SALERNO


MEMORI SAFE
IL SEME DELLA SICUREZZA
IL SEME DELLA RICCHEZZA



School **innovation**

LICEO SCIENTIFICO STATALE
"GIOVANNI DA PROCIDA"
SALERNO


MEMORI SAFE
IL SEME DELLA SICUREZZA
IL SEME DELLA RICCHEZZA



School **innovation**

LICEO SCIENTIFICO STATALE
"GIOVANNI DA PROCIDA"
SALERNO


MEMORY SAFE
IL SEME DELLA SICUREZZA

COSA SIGNIFICA LAVORARE IN SICUREZZA?

- ✓ Lavorare senza farsi male
- ✓ Lavorare senza far male a chi lavora con noi



CHI PUO' AIUTARCI A LAVORARE IN SICUREZZA?

- ✓ Noi Stessi
- ✓ Nostro Buon senso
- ✓ Professionalità
- ✓ Rispetto per noi e per gli altri
- ✓ Rispetto per la vita
- ✓ Rispetto delle regole





School **innovation**



LICEO SCIENTIFICO STATALE
"GIOVANNI DA PROCIDA"
SALERNO



MEMORY SAFE
IL SEME DELLA SICUREZZA
IL SEME DELLA SICUREZZA



School **innovation**

LICEO SCIENTIFICO STATALE
"GIOVANNI DA PROCIDA"
SALERNO


MEMORY SAFE
IL SEME DELLA SICUREZZA
IL SEME DELLA SICUREZZA



School **innovation**

LICEO SCIENTIFICO STATALE
"GIOVANNI DA PROCIDA"
SALERNO



MEMORY SAFE
IL SEME DELLA SICUREZZA

SICUREZZA SUL LAVORO



School **innovation**

LICEO SCIENTIFICO STATALE
"GIOVANNI DA PROCIDA"
SALERNO

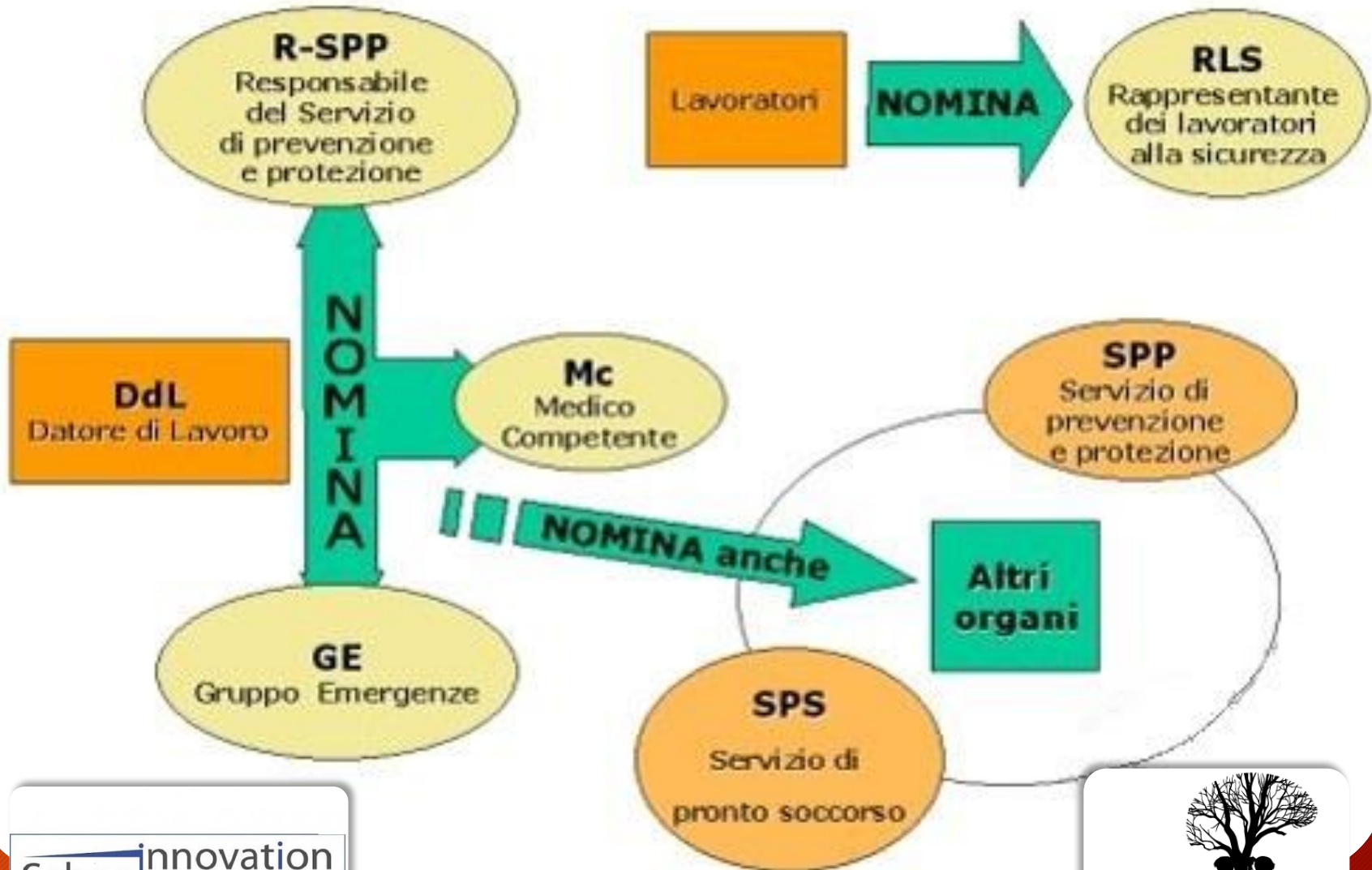

MEMORY SAFE
IL SEME DELLA SICUREZZA

A CHI SI RIVOLGE IL TESTO UNICO SULLA SICUREZZA?

- ✓ Tutti i lavoratori e lavoratrici subordinati, autonomi ed equiparati
- ✓ Tutti i settori d'attività, privati e pubblici, e tutte le tipologie di rischio



Le figure della Sicurezza



DATORE DI LAVORO



OBBLIGHI non delegabili

Art.17

1. Valutazione di tutti i rischi con la conseguente elaborazione del Documento di Valutazione dei Rischi (**D.V.R.**)
2. Designazione del responsabile del servizio di prevenzione e protezione (**R.S.P.P.**)

- ✓ Nominare il medico competente (Mc);
- ✓ Designare i lavoratori incaricati alle misure di prevenzione incendi e lotta antincendio, di evacuazione dei luoghi di lavoro, di salvataggio, pronto soccorso e comunque di gestione delle emergenze;
- ✓ Fornire ai lavoratori i necessari ed idonei dispositivi di protezione individuale(d.p.i.);
- ✓ Adempiere agli obblighi di formazione, informazione ed addestramento.



IL LAVORATORE

Compiti e obblighi dei Lavoratori (art. 78 com 1,2 D.lgs. 81/2008)



- 1 Contribuire agli obblighi previsti dalla legge
- 2 Non compromettere la sicurezza propria o altrui
- 3 Utilizzare i DPI secondo le indicazioni ricevute
- 4 Segnalare qualsiasi carenza, condizione di pericolo
- 5 Sottoporsi ai controlli sanitari

School **innovation**

LICEO SCIENTIFICO STATALE
"GIOVANNI DA PROCIDA"
SALERNO


MEMORY SAFE
IL SEME DELLA SICUREZZA

MEDICO COMPETENTE

(art.33 DPR 333/55 art. 55 d.lgs. 277/91 art. 41 d.lgs. 81/08)



CHI E'?

E' un medico specializzato in
medicina del lavoro

School **innovation**

LICEO SCIENTIFICO STATALE
"GIOVANNI DA PROCIDA"
SALERNO


MEMORY SAFE
IL SEME DELLA SICUREZZA

Art. 41 D.Lgs 81/2008

Il medico competente esegue
la sorveglianza sanitaria che si distingue in:

- ✓ Visita medica preventiva
- ✓ Visita medica periodica
- ✓ Visita medica su richiesta del lavoratore
- ✓ Visita medica in occasione del cambio
- ✓ mansione
- ✓ Visita medica alla cessazione del rapporto di
- ✓ lavoro



GLI ACCERTAMENTI

COME SI FANNO?

Attraverso esami clinici, accertamenti diagnostici o esami biologici

CHI LI DECIDE?

- ✓ disposizioni di legge sull'esposizione
- ✓ valutazione del Medico Competente



Visita Medica
art. 41 c.2

Il MC esprime
Un giudizio di idoneità
alla mansione
specifica

Idoneità piena

Idoneità parziale

Idoneità temporanea

Idoneità permanente

Informa per iscritto:
Il datore di lavoro e
il lavoratore

LA FIGURA DELL' **R.S.P.P.**

COMPITI:

- 1. individuare i fattori di rischio;*
- 2. elaborare misure preventive e protettive;*
- 3. proporre programmi di formazione/informazione;*
- 4. fornire specifiche informazioni ai lavoratori su:*
 - rischi potenziali;*
 - misure di prevenzione da adottare.*



Il **DATORE DI LAVORO** può svolgere direttamente i compiti dell' **RSPP** nelle seguenti ipotesi:

- ✓ Aziende artigiane e industriali
- ✓ Aziende agricole e zootecniche
- ✓ Aziende della pesca
- ✓ Altre aziende

fino a 30 dipendenti
fino a 10 dipendenti
fino a 20 dipendenti
fino a 200 dipendenti



RLS Rappresentante dei Lavoratori per la Sicurezza

(Sez. VII art 47, 48, 49 D.lgs 81/08)

- ✓ Eletto o designato dai lavoratori
- ✓ 1 per le aziende fino a 200 lavoratori
- ✓ 3 per le aziende da 201 a 1000 lavoratori
- ✓ 6 nelle aziende con oltre 1000 lavoratori



COMPITI DELL' RLS:

- ✓ accede ai luoghi di lavoro;
- ✓ deve essere consultato preventivamente in relazione alla valutazione dei rischi;
- ✓ deve essere consultato sui vari problemi di prevenzione;
- ✓ deve ottenere le informazioni e la documentazione aziendale inerente la prevenzione e la tutela della salute dei lavoratori;
- ✓ partecipazione alla riunione annuale di formazione ed informazione di prevenzione e protezione dai rischi;
- ✓ partecipazione in caso di visite ispettive da parte degli organi di controllo.



ADDETTO PRIMO E PRONTO SOCCORSO

D.m. 388/2003; Sez VI art. 45 D.Lgs. 81/08

COMPITI:

- ✓ Predisporre i num. Telefonici di emergenza
- ✓ Curare la dotazione ed il ripristino dei presidi sanitari
- ✓ Collaborare alla formazione del piano di emergenza
- ✓ Coordinare l'attuazione delle misure previste in caso di infortunio
- ✓ Effettuare correttamente le manovre di primo soccorso



Al servizio 118 sarà necessario quantomeno trasmettere i seguenti dati:

- ✓ Comune da cui proviene la chiamata
- ✓ Nome, indirizzo, numero telefonico, riferimenti
- ✓ Motivo della chiamata (natura del problema)
- ✓ Numero delle persone coinvolte
- ✓ Particolari sul paziente (se noti)



ADDETTO GESTIONE EMERGENZA ANTINCENDIO

D.Lgs. 139/2006 Sez. VI Art. 46 D.Lgs. 81/08

COMPITI:

- ✓ Predisporre i numeri telefonici di emergenza;
- ✓ Coordinare l'attuazione delle misure previste in caso di incendio;
- ✓ Procedere alla preparazione di vie di esodo, allarme ed evacuazione in caso di incendio



**SAFETY
FAIL**

School **innovation**

LICEO SCIENTIFICO STATALE
"GIOVANNI DA PROCIDA"
SALERNO


MEMORY SAFE
IL SEME DELLA SICUREZZA


TIPOLOGIA DI ESTINTORI:

- ✓ Estintori Idrici;
- ✓ Estintori a schiuma;
- ✓ Estintori a polvere;
- ✓ Estintori ad anidride carbonica;





School **innovation**



LICEO SCIENTIFICO STATALE
"GIOVANNI DA PROCIDA"
SALERNO



MEMORY SAFE
IL SEME DELLA SICUREZZA
IL SEME DELLA SICUREZZA

Documento Valutazione

Redatto da: D.L.

R.s.p.p. R.l.s.

P.P.S G.E.A.

M.C.

Rischi art.17 com.1

D.Lgs. 81/08

E' una
relazione
sulla
valutazione
dei rischi



Parte da una verifica
precauzioni esistenti

Individua un programma di
attuazione, adeguatezza e di
Miglioramento nel tempo
degli interventi

Novità introdotte dal D.lgs.
81/08

- Stress da lavoro-correlato
- Differenze di genere

STRESS DA LAVORO CORRELATO

- ✓ Lo stress è uno stato di malessere che si manifesta con sintomi fisici, psichici o sociali
- ✓ Non è una malattia anche se una esposizione prolungata allo stress può diminuire l'efficienza lavorativa e causare problemi di salute



POTENZIALI INDICATORI DI STRESS LAVORO CORRELATO

Art.4 dell'Accordo
interconfederale

A LIVELLO AZIENDALE:

- ✓ Assenteismo
- ✓ Elevata rotazione del personale
- ✓ Frequenti conflitti interpersonali
- ✓ Lamentele dai lavoratori



LAVORATRICI MADRI

OBBLIGHI PER IL DATORE DI LAVORO:

- ✓ Divieto di utilizzare lavoratrici gestanti e puerpere in lavori pericolosi, faticosi o insalubri
- ✓ Obbligo di modifica della mansione oppure di interdizione del lavoro fino al 7° mese di età del figlio



LAVORATRICI MADRI

A SEGUITO DELLA VALUTAZIONE IL DATORE DI LAVORO:

- ✓ Informa la lavoratrice sui rischi e le misure di prevenzione adottate (modifica temporanea delle condizioni o dell' orario di lavoro)
- ✓ Se necessario, adibisce la lavoratrice ad altra mansione (previa informazione scritta al servizio ispettivo Ministero del lavoro)



LA VALUTAZIONE DELLE DIFFERENZE DI ETÀ

OBIETTIVO:

Differenziare le modalità di individuazione del rischio e delle misure di prevenzione



PROBLEMATICHE LAVORATORI GIOVANI

- ✓ Sviluppo non completo;
- ✓ Mancanza di esperienza;
- ✓ Scarsa consapevolezza dei rischi;

PROBLEMATICHE LAVORATORI MATURI

- ✓ Formazione necessaria (recupero e aggiornamento competenze);
- ✓ Problemi con turni e orari di lavoro pesanti;



DISPOSITIVI DI PROTEZIONE INDIVIDUALI - RIFERIMENTI NORMATIVI

I DPI devono essere:

- ✓ Conformi alle prescrizioni di legge
- ✓ Adeguati ai rischi da prevenire
- ✓ Conformi alle esigenze di salute o ergonomiche del lavoratore



IL CASCO DEVE ESSERE OBBLIGATORIAMENTE UTILIZZATO:

- ✓ Negli ambienti dove esiste il pericolo di caduta dall'alto o di urto contro elementi pericolosi (sopra e sotto i ponteggi);
- ✓ Nei pressi di luogo di scarico e carico merci con gru-montacarichi etc;
- ✓ Nei luoghi dove si armano e disarmano strutture;
- ✓ Devono essere utilizzati da tutto il personale compresi datore di lavoro, tecnici e visitatori;

DISPOSITIVI DI PROTEZIONE
INDIVIDUALE (D.P.I.)



School **innovation**

LICEO SCIENTIFICO STATALE
"GIOVANNI DA PROCIDA"
SALERNO

MEMORY SAFE
IL SEME DELLA SICUREZZA

I GUANTI DEVONO ESSERE UTILIZZATI:

- ✓ Negli ambienti di lavoro e presso le lavorazioni o le macchine dove esiste pericolo di lesione alle mani;
- ✓ Nei pressi di macchine per la lavorazione del ferro;
- ✓ Nei pressi di luoghi di saldatura.





DEVONO ESSERE UTILIZZATE:

- ✓ negli ambienti di lavoro o dove la rumorosità raggiunge un livello sonoro che può arrecare danni all'udito.



DEVONO ESSERE UTILIZZATE:

- ✓ dove si compiono di scarico e carico materiali pesanti;
- ✓ dove sostanze corrosive potrebbero intaccare il cuoio/gomma di normali calzature;
- ✓ quando vi è pericolo di punture ai piedi (chiodi, trucioli metallici, etc.);
- ✓ nei pressi di macchine per la lavorazione del ferro e saldatura.

School **innovation**



DEVE ESSERE UTILIZZATA:

- ✓ negli ambienti di lavoro dove è possibile inalare elementi nocivi sotto forma di gas, polveri o fumi.



DEVONO ESSERE UTILIZZATI:

- ✓ mentre si effettuano saldature;
- ✓ durante lavori con scalpello;
- ✓ durante operazioni di taglio del legno;
- ✓ durante operazioni con la macchina taglia tufi;

LA FUNZIONE DELLA SEGNALETICA DI SICUREZZA

Art. 163 D.lgs. 81/2008

- ✓ Avvertire di un rischio o pericolo per le persone esposte;
- ✓ Vietare comportamenti che possano causare pericoli;
- ✓ Prescrivere determinati comportamenti necessari per la sicurezza;



I SEGNALI POSSONO ESSERE:

Di
DIVIETO
segnale che
vieta un
comportamento

Di
AVVERTIMENTO
segnale che
avverte di un
rischio o pericolo

Di
PRESCRIZIONE
segnale che
prescrive un
comportamento

Di
SOCCORSO
segnale che fornisce
indicazione alle
uscite di sicurezza
e mezzi soccorso

SEGNALI DI **DIVIETO**



Vietato fumare



Vietato l'accesso ai pedoni



Divieto di spegnere con acqua

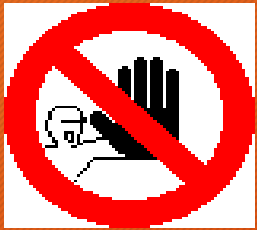





Vietato fumare o usare fiamme libere.



Non toccare.



Divieto di accesso alle
persone non autorizzate.



Acqua non potabile.



SEGNALI DI AVVERTIMENTO



Materiali radioattivi.



Materiale infiammabile o alta temperatura



Sostanze corrosive.






Pericolo generico.



Radiazioni non ionizzanti.




Tensione elettrica pericolosa.



Caduta con dislivello.






Sostanze nocive o irritanti.



Bassa temperatura.

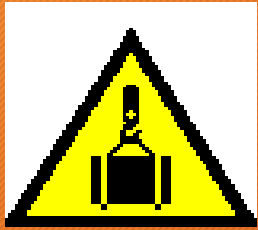


Pericolo di inciampo.

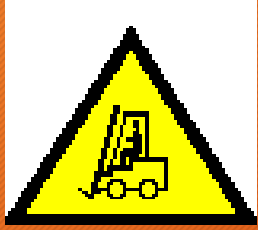


Campo magnetico intenso.






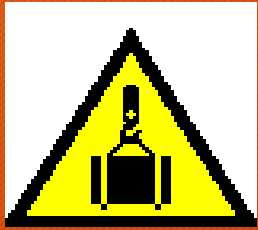
Carichi sospesi.



Carrelli di movimentazione.




Materiale esplosivo




Materiale comburente.



SEGNALI DI **OBBLIGO**



Protezione obbligatoria per gli occhi.




Casco di protezione obbligatoria.




Protezione obbligatoria dell'udito.






Calzature di sicurezza.



Guanti di protezione obbligatoria.




Protezione individuale obbligatoria
contro le cadute.




Protezione obbligatoria del corpo.





Protezione obbligatoria delle vie di respirazione.



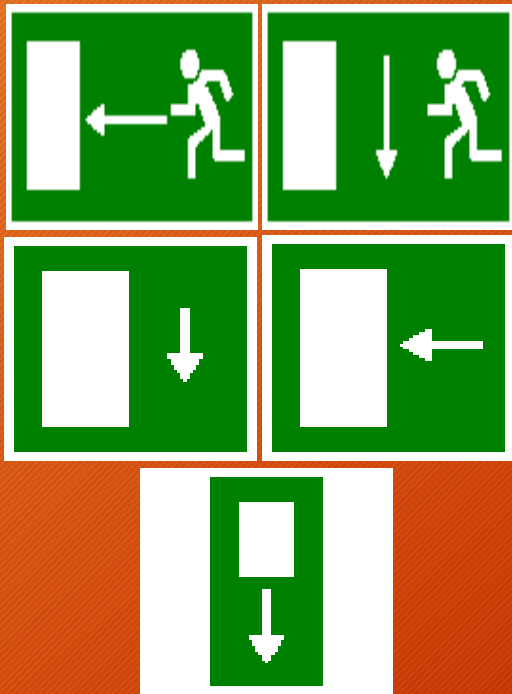
Obbligo generico (con eventuale cartello supplementare).



Protezione obbligatoria del viso.



SEGNALI DI SALVATAGGIO




Percorso/Uscita emergenza.






Telefono per salvataggio
pronto soccorso.




Percorso da seguire
(segnali di informazione
addizionale ai pannelli che
seguono).







Pronto soccorso.



Barella.



Doccia di sicurezza.



Lavaggio degli occhi



SEGNALI ANTINCENDIO



Lancia antincendio.




Scala.




Estintore.




Telefono per gli interventi antincendio.



Direzione da seguire (cartello da aggiungere a quelli che precedono).



Direzione da seguire (cartello da aggiungere a quelli che precedono).



Direzione da seguire (cartello da aggiungere a quelli che precedono).

RICORDIAMOCI SEMPRE

LA VITA, PURTROPPO O PER FORTUNA, CI IMPONE DI LAVORARE PER ANDARE AVANTI, MA NON CI OBBLIGA A CORRERE DEI RISCHI O FARCI MALE!!!

DIPENDE SOLO DA NOI!!!



Dicono che la legge sulla sicurezza prevede troppi adempimenti.

Preferirebbero un segno della croce e stop!



emuepi
LDO

School **innovation**

LICEO SCIENTIFICO STATALE
"GIOVANNI DA PROCIDA"
SALERNO


MEMORI SAFE
IL SEME DELLA SICUREZZA



LICEO SCIENTIFICO STATALE
"GIOVANNI DA PROCIDA"
SALERNO



MEMORY SAFE
IL SEME DELLA SICUREZZA

School **innovation**

**GRAZIE
PER
L'ATTENZIONE**